

[Listagem Completa dos resultados do IDSS - 2018 - v1 - 2020 03 13 1 .pdf](#)

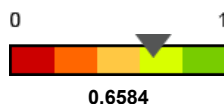
Confira o Desempenho de sua Operadora

Dados da operadora PLENODONTO ASSISTÊNCIA ODONTOLÓGICA S/C LTDA.

Nome Fantasia	PLENODONTO
Registro ANS	40345-8
CNPJ	01.460.885/0001-74
Razão Social	PLENODONTO ASSISTÊNCIA ODONTOLÓGICA S/C LTDA.
Situação do Registro ANS	Ativa
Total de Consumidores	13.283
Tipo	Operadora exclusivamente odontológica
Modalidade	Odontologia de Grupo

[Voltar para consulta](#)

IDSS da operadora 2019 (Ano-base 2018)



Pontuação para operadora acreditada: Operadora não Acreditada

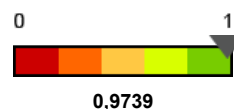
[Ver mais informações](#)

Indicador bônus
Operadora não pontuada

1 - IDQS - QUALIDADE EM ATENÇÃO À SAÚDE

Avaliação do conjunto de ações em saúde que contribuem para o atendimento das necessidades de saúde dos beneficiários, com ênfase nas ações de promoção, prevenção e assistência à saúde prestada.

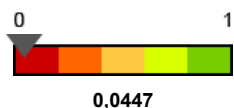
[Ver mais informações](#)



2- IDGA - GARANTIA DE ACESSO

Condições relacionadas à rede assistencial que possibilitam a garantia de acesso, abrangendo a oferta de rede de prestadores.

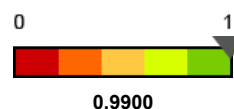
[Ver mais informações](#)



3 - IDSM - SUSTENTABILIDADE NO MERCADO

Monitoramento da sustentabilidade da operadora, considerando seu equilíbrio econômico-financeiro, passando pela satisfação do beneficiário e compromissos com prestadores.

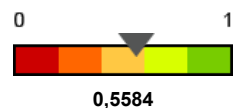
[Ver mais informações](#)



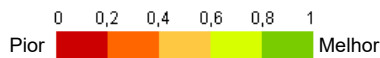
4 - IDGR - GESTÃO DE PROCESSOS E REGULAÇÃO

Entre outros indicadores, essa dimensão afere o cumprimento das obrigações técnicas e cadastrais das operadoras junto à ANS.

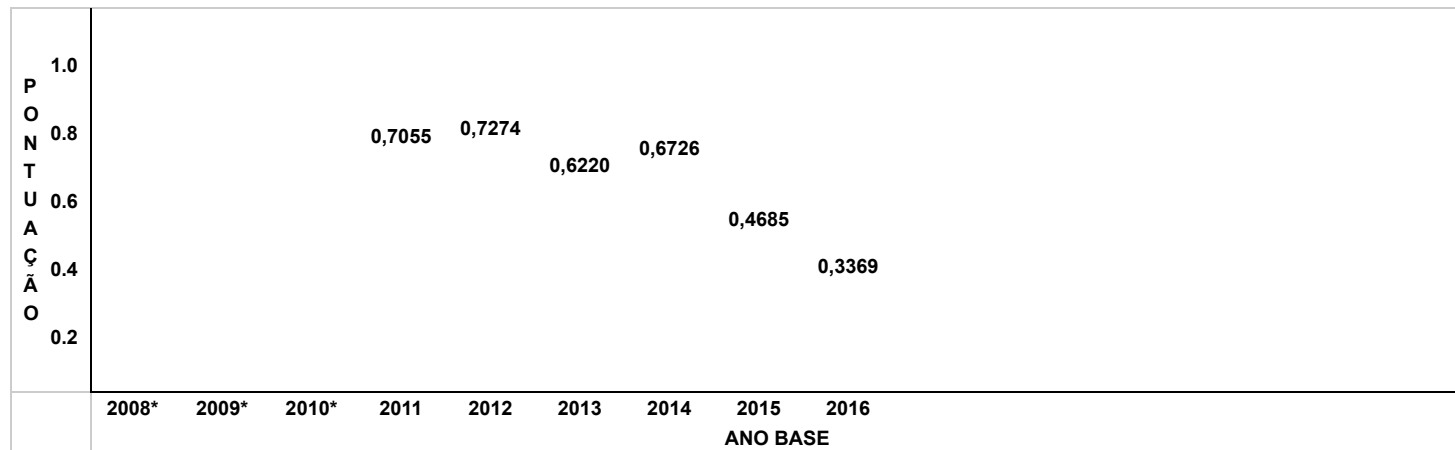
[Ver mais informações](#)



Faixas de notas de avaliação:

**Gráfico de evolução do IDSS - TISS**

A ANS iniciou, a partir do IDSS ano-base 2017, uma nova etapa do Programa de Qualificação, que usa o Sistema de Informação do Padrão TISS (Troca de Informações na Saúde Suplementar) como fonte de dados para o processamento dos indicadores. A metodologia foi totalmente modificada, com os indicadores calculados sobre uma base de dados nova, gerando resultados que não são totalmente comparáveis com os anos anteriores.

**Gráfico de evolução do IDSS**

Para os anos de 2008, 2009 e 2010 os resultados foram apresentados apenas por faixa.

Pesquisa de Satisfação dos Beneficiários